Talking about a Person: Life and Biography in English

Учимся рассказывать о человеке кратко, ясно и по-английски.

Почему это важно в 6 классе

Умение говорить о человеке помогает знакомиться, отвечать устно, делать проекты и писать короткие биографии. На уроке важны простые фразы, понятный порядок мыслей и словарь по теме people and biography.



Основные сведения о человеке на английском языке

Личные данные
В начале рассказа называют имя, возраст и национальность. Такие сведения сразу задают тему и помогают слушателю понять, о ком идёт речь, без лишних деталей.

Откуда человек
Полезно указать место рождения, город или страну, а также где человек живёт сейчас. Эти факты делают рассказ более точным и связным, особенно в короткой биографии.

Семья и школа
Дальше обычно говорят о семье, школе и учёбе. Для 6 класса достаточно 1–2 простых предложений, чтобы показать, где человек учится и с кем живёт.

Интересы и занятия
После основных фактов можно добавить хобби, любимые занятия и то, что человек умеет делать хорошо. Это делает рассказ живым и более личным.

Важные факты
В биографии особенно ценны дата рождения, место учёбы и несколько главных событий или достижений. Именно они помогают отличить обычный рассказ от настоящего биографического текста.

Как строится короткий рассказ о человеке

Логика устного ответа из 6–8 предложений помогает не пропустить главное.

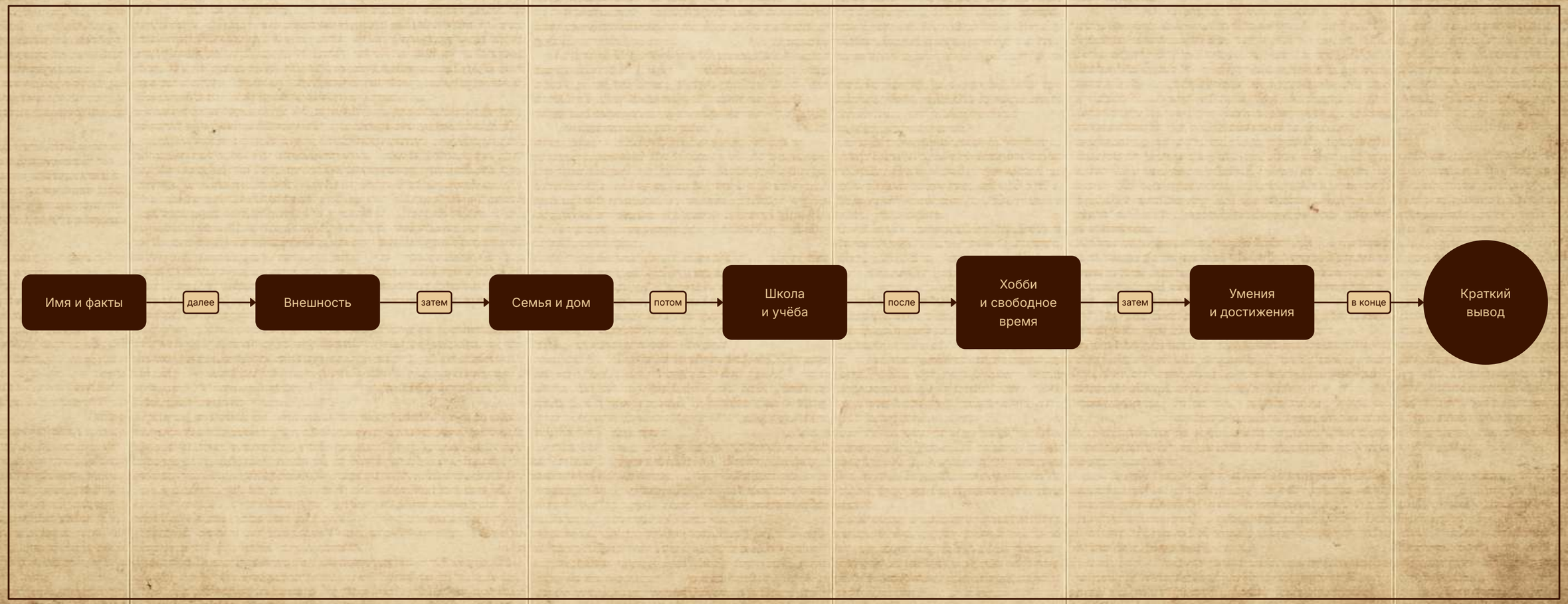

Описание внешности: слова и пример изображения

Рост и телосложение
Для первого впечатления часто используют слова tall, short и slim. Они помогают быстро и просто описать человека, не перегружая рассказ сложными деталями.

Волосы и глаза
Очень полезны выражения curly hair, straight hair, blue eyes и brown eyes. Такие слова легко соединяются с конструкцией He has… или She has… поэтому хорошо подходят для коротких текстов.

Одежда и детали
Если нужно уточнить внешний вид, можно написать She wears glasses или He has a friendly smile. Небольшая деталь часто делает описание более точным и запоминающимся.

Что подходит для картинки
Хорошая иллюстрация показывает лицо и основные признаки внешности: причёску, глаза, очки или улыбку. Подойдут портрет школьника, фото класса или изображение известного подростка.

Полезные фразы для биографии и знакомства

English phrase	Russian meaning	Use
My name is…	Меня зовут…	My name is Tom.
I was born in…	Я родился в…	I was born in 2012.

Таблица помогает быстро запомнить готовые фразы и увидеть, как они используются в речи.

Фразы связаны с личной информацией и датами, поэтому их удобно использовать в коротком рассказе о себе или другом человеке.

Какие слова чаще всего нужны в теме «Biography»

Для краткого рассказа особенно важны слова о человеке, его школе и повседневных занятиях. Именно они чаще всего появляются в устных ответах и мини-биографиях.

Самыми полезными оказываются базовые группы слов: личные данные, школа и хобби; они дают основную информацию без лишней сложности.

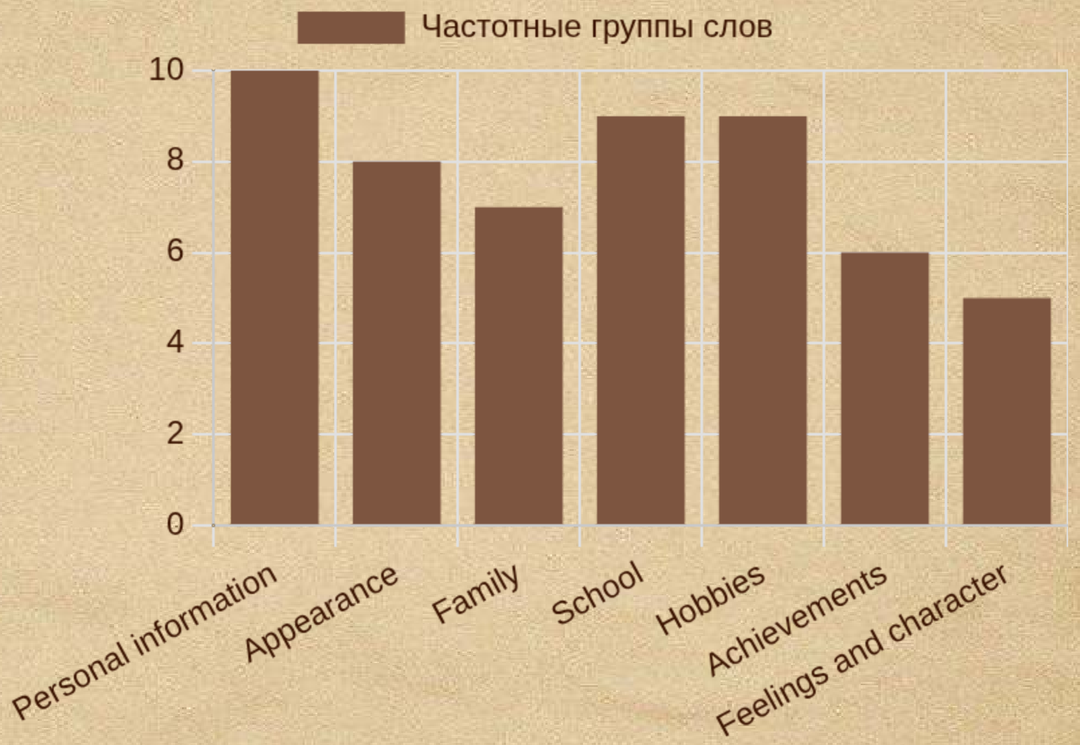

Учебная тема «People and biography», 6 класс

Семья, дом и окружение человека

Дом и место
Слова home и hometown помогают связать человека с местом, где он живёт или вырос. Это делает рассказ более понятным и показывает его окружение.

Близкие люди
В биографии часто называют mother, father, sister, brother и grandparents. Такие слова дают первое представление о семье и позволяют составить простое, точное описание.

Семейные фразы
Полезно запоминать конструкции He lives with his family и She has one sister. Они звучат естественно и хорошо подходят для коротких устных ответов.

Связь с детством
Информация о семье и доме помогает понять, где человек рос и кто его окружал. В биографии это часто становится основой для следующего рассказа о школе и интересах.

Школа, учеба и любимые предметы

1

Школьная лексика
В этой теме нужны слова student, class, lesson, subject и timetable. Они помогают точно сказать, где учится человек, как проходят его будни и какие уроки у него есть.

2

Любимые предметы
Часто используют фразы His favourite subject is English или She likes Maths. Такие предложения просты для запоминания и сразу показывают личные предпочтения ученика.

3

Учёба и расписание
Можно сказать She studies in Grade 6 или They have English on Monday. Эти конструкции описывают не только класс, но и регулярную школьную жизнь.

4

Школьные успехи
В биографии школьника полезно упомянуть олимпиады, конкурсы, кружки и проекты. Даже одно такое достижение делает рассказ более интересным и показывает активность человека.

Интересы и хобби как часть биографии

Что человек любит делать
Хобби помогают показать характер и образ жизни. Для этого подходят слова reading, drawing, dancing, singing и football, потому что они легко связываются с повседневными занятиями.

Свободное время
Часто используют фразы In his free time he likes… и She enjoys… Они позволяют естественно перейти от школьных фактов к личным интересам человека.

Увлечения и навыки
Если человек хорошо играет в chess, swims или travels, это тоже стоит упомянуть. Такие детали показывают, что он умеет делать и что ему действительно интересно.

Как сделать рассказ живым
Лучше не просто перечислять хобби, а добавить одно короткое уточнение: где, как часто или почему человек этим занимается. Тогда текст становится более личным и запоминающимся.

Характер человека: как его описывают по-английски

Слова для характера

Для описания характера часто используют short adjectives: kind, friendly, smart, hardworking, honest, brave, active, polite, shy. Они помогают сказать, каким человек кажется в общении и в повседневной жизни.

Характер через действия

Одних прилагательных недостаточно: лучше показать качество в поступке. Например, He helps his classmates, She works hard at school, They are friendly to everyone. Так описание становится убедительным и конкретным.

Простые примеры

В коротком тексте можно соединять слово и пример: He is brave because he speaks in class, She is polite because she says thank you. Такие фразы легко запомнить и использовать в ответе.

Не только одно качество

Хороший рассказ обычно содержит 2–3 черты характера, а не длинный список. Это помогает избежать повторов и показать человека живым: дома он один, в школе — другой, но всегда узнаваемый.

Present Simple в рассказе о человеке

Утверждение	Вопрос	Отрицание
He likes football	Does he like football?	He does not like football
She studies English	Does she study English?	She does not study English

Эта таблица показывает, как одна и та же мысль меняется в утверждении, вопросе и отрицании. Такая модель помогает строить биографические предложения без ошибок.

Present Simple подходит для фактов, привычек и регулярных действий, поэтому он особенно важен в рассказах о человеке и его повседневной жизни.

Учебные примеры для темы Biography и Present Simple

Как составить короткий текст о человеке

Алгоритм для устного ответа и мини-биографии на 6–8 предложений

Хронология жизни: даты, возраст и события

Линия времени помогает увидеть не отдельные факты, а развитие человека: как одно событие приводит к другому и почему биография звучит связно.

Последовательность дат и событий делает рассказ понятнее, особенно если рядом есть короткие подписи с возрастом и конкретным действием.

Учебная схема хронологии для биографического рассказа

Известный человек как пример биографического рассказа

1

Рождение

Сначала называют имя, страну и год рождения. Это помогает сразу понять, о каком человеке идёт речь, и задаёт основу для дальнейшего рассказа.

2

Детство и интересы

Затем можно коротко сказать, чем человек увлекался в детстве и что помогло ему развить способности. Один яркий факт делает текст живее.

3

Главное достижение

После этого называют главную причину известности: победу, книгу, роль, открытие или спортивный результат. Именно этот факт обычно запоминается лучше всего.

4

Интересная деталь

В конце добавляют один необычный или любопытный факт, который не перегружает текст, но делает биографию более личной и интересной для слушателя.

Как различать факт и оценку в биографии

Сначала факты

Факты отвечают на вопросы who, when, where и what. Это дата рождения, школа, профессия, награда или конкретное действие, поэтому они составляют основу биографического текста.

1

Потом оценка

Слова great, interesting, famous, talented помогают выразить отношение, но сами по себе не доказывают мысль. Лучше добавлять их только вместе с результатом, победой или известным достижением.

2

Нужен баланс

Сильный ответ соединяет точные сведения и короткую оценку. Тогда текст звучит убедительно: сначала сообщение о событии, затем объяснение, почему оно важно или чем человек выделяется.

3

Типичные вопросы для мини-интервью

Вопрос	Зачем нужен
What is your name?	имя
What do you like doing?	интересы
What are you good at?	умения

Эти вопросы помогают быстро собрать информацию для устного ответа или короткой биографии. Ответы должны быть короткими, точными и легко превращаться в связный текст.

Хорошее мини-интервью даёт факты о человеке и сразу показывает, какие фразы можно использовать в рассказе о нём.

Типовой набор вопросов для личного знакомства на английском

Что запоминается в биографии лучше всего

Наиболее яркими обычно становятся сведения, которые показывают человека в действии: спорт, творчество, школьные успехи и необычные детали из детства.

Для 6 класса особенно важны хобби, достижения и особые факты: именно они делают биографию живой и легко запоминаемой.

Учебная оценка значимости элементов биографии

Типичные ошибки в рассказе о человеке на английском

1

Пропуск to be
Ошибка часто появляется в предложениях с возрастом, внешностью и профессией. Нельзя писать She 12 years old или He a student; нужны полные формы с am, is или are.

2

Неверное окончание -s
В Present Simple глагол в 3-м лице обычно получает окончание -s: He likes, She studies. Если его забыть, предложение звучит грамматически неправильно и сразу выдаёт ошибку.

3

Путаница he и she
Местоимение должно совпадать с человеком, о котором идёт речь. Если сначала сказано about a girl, дальше нельзя случайно перейти на he, иначе смысл текста становится неясным.

4

Слишком длинные фразы
Новичкам лучше писать коротко и по делу. Когда в одном предложении слишком много новых слов и деталей, труднее сохранить порядок, грамматику и понятность всего рассказа.

Главное о рассказе про человека и его биографию

Чтобы рассказ получился удачным, нужно соединить факты, простые слова и логичный порядок. Тогда биография звучит ясно, интересно и помогает показать, чем человек запоминается.