Фонетика и графика: как звучит и как пишется слово

Разберём, как звук превращается в букву и почему это не одно и то же.

Почему письмо не всегда повторяет звучание

В русском языке буквы и звуки не совпадают полностью: одна буква может передавать разные звуки, а один звук — обозначаться по-разному. Это связано с историей языка, ударением и особенностями произношения.

Что изучает фонетика

1

Звуки речи
Фонетика описывает звуки, которые мы произносим и слышим, их признаки и роль в слове. Она помогает понять, как устроена устная речь и чем звуковая форма отличается от буквенной.

2

Работа речевого аппарата
Учёные рассматривают, как участвуют язык, губы, зубы, нёбо и голосовые связки. Благодаря этому можно объяснить, почему одни звуки звучат свободно, а другие образуются с шумом или преградой.

3

Слог и ударение
Фонетика изучает деление слова на слоги и место ударения. Эти признаки влияют на звучание слова, а также на то, как произносятся безударные гласные и некоторые согласные.

4

Фонетический разбор
Он показывает, как слово звучит на самом деле: какие в нём звуки, какие из них мягкие или твёрдые, звонкие или глухие, и где запись не совпадает с произношением.

Что изучает графика

Буквы
Графика объясняет, какими буквами на письме передаются звуки речи. Она помогает понять, почему одна и та же буква в разных словах может читаться по-разному.

Алфавит
Алфавит — это система всех букв языка. Для графики важно, как устроен набор букв и какие знаки используются вместе с ними, чтобы записывать слова точно и удобно.

Знаки письма
К графическим средствам относятся знак ударения, мягкий и твёрдый знаки, а также дефис. Они не обозначают отдельные звуки, но помогают правильно передать смысл и звучание слова.

Связь со звучанием
Графика показывает, почему написание не всегда совпадает с произношением. Иногда для одного звука используются разные буквы или сочетания букв, и это нужно учитывать при письме.

Буквы и звуки в русском языке

Группа	Количество	Особенность
Гласные	10	Обозначают гласные
Согласные	21	Обозначают согласные
ь, ъ	2	Звука не имеют
ё	1 пример	Может не совпадать с буквенным восприятием

Таблица показывает, что букв в алфавите 33, а звуковых вариантов больше. Это объясняет, почему написание слова не всегда совпадает с тем, как оно звучит.

Букв меньше, чем звуковых вариантов, поэтому в словах возможны расхождения между звучанием и написанием.

Речевой аппарат и образование звуков

Воздушная струя
Звуки речи возникают благодаря воздуху, который идёт из лёгких. Без этой воздушной струи не было бы ни гласных, ни согласных, потому что именно она запускает произнесение.

Голосовые связки
Когда голосовые связки работают, звук становится звучным. Если они почти не участвуют, слышится только шум. Поэтому часть звуков мы воспринимаем как звонкие, а часть — как глухие.

Язык и губы
Язык, губы и зубы меняют путь воздуха и форму звука. Их положение влияет на то, будет ли звук мягким или твёрдым, округлым или более отчётливым.

Гласные и согласные
Гласные произносятся без сильной преграды для воздуха, а при образовании согласных препятствие есть. Именно поэтому гласные звучат свободнее, а согласные могут сопровождаться шумом.

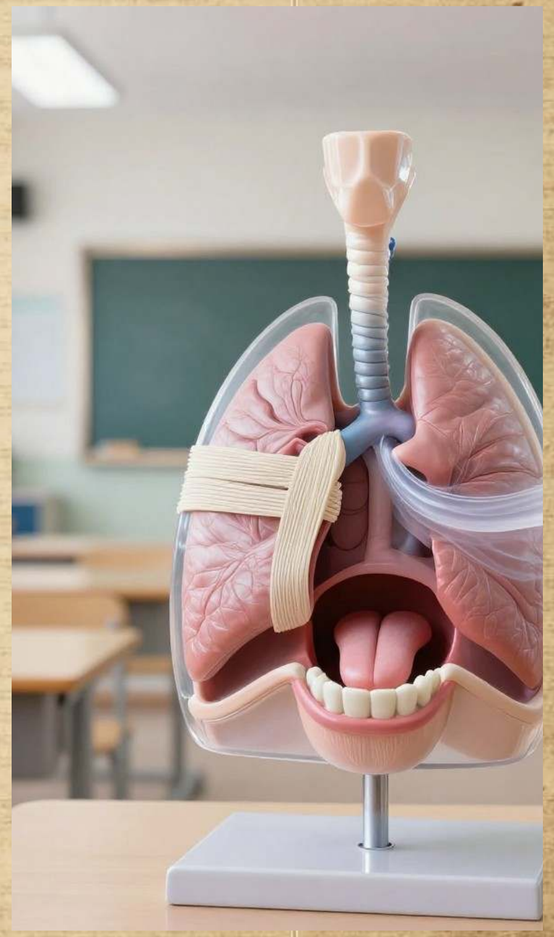

Гласные и согласные в структуре русского алфавита

Йотированные буквы е, ё, ю, я в отдельных позициях могут передавать два звука и особенно важны при фонетическом анализе.

Основу алфавита составляют согласные буквы, но для звукового анализа особенно важны позиции букв и их звучание в слове.

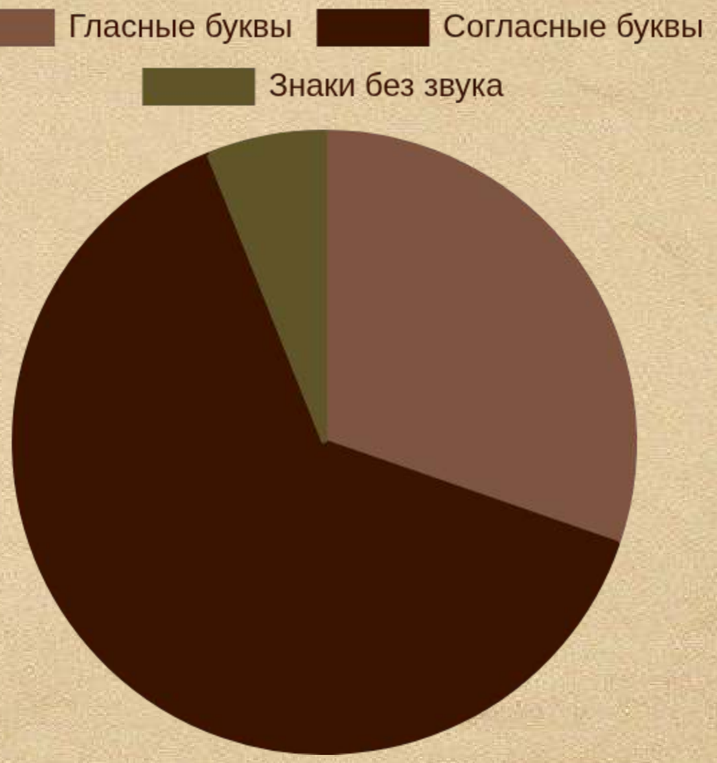

Русский алфавит; школьный курс фонетики

6

гласных звуков выделяют в русском языке.

Школьный курс фонетики
русского языка

Именно они образуют слоги
и сильнее всего меняются
в безударной позиции,
поэтому их нужно
внимательно слышать
при фонетическом разборе.

Согласные звуки: звонкие, глухие, твёрдые, мягкие

Звонкие и глухие

Звонкие согласные состоят из голоса и шума, а глухие — главным образом из шума. Эта разница особенно заметна при сравнении парных звуков в словах.

Пары по звонкости

В русском языке есть пары согласных по звонкости и глухости: [б]—[п], [в]—[ф], [г]—[к], [д]—[т], [ж]—[ш], [з]—[с]. Такие пары важно уметь слышать.

Твёрдость и мягкость

Один и тот же согласный может быть твёрдым или мягким. Мягкость часто обозначается мягким знаком, а также буквами е, ё, ю, я и и.

Как слышать различие

При анализе слова полезно произнести его медленно и обратить внимание на соседние звуки. Именно рядом с ними согласный может изменять своё качество и звучание.

Порядок фонетического анализа слова

Схема показывает последовательность действий при разборе слова и случаи, когда буква не совпадает со звуком.

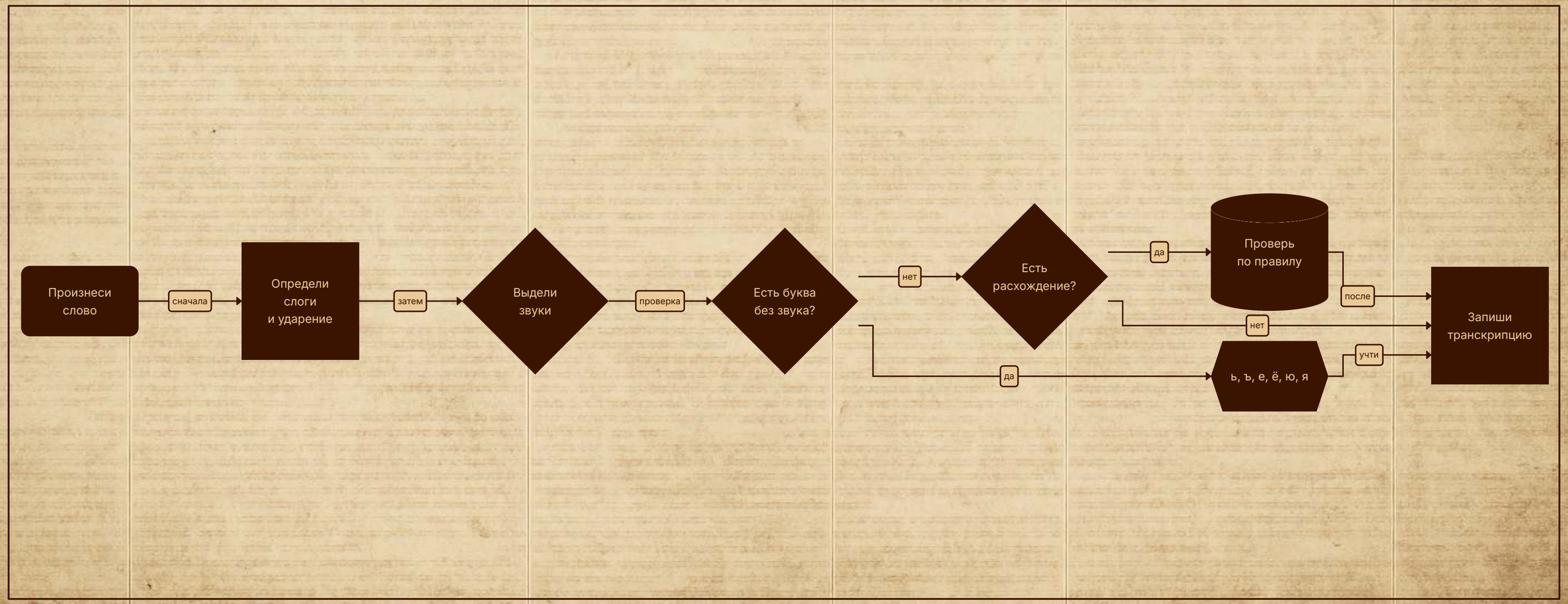

Транскрипция: запись звучания слова

1

Сначала — слышим слово

Произнесите слово вслух и определите, как оно звучит в речи. Именно живое произношение становится основой транскрипции, а не привычная буквенная запись.

2

Затем — отмечаем особенности

В квадратных скобках показывают ударение, мягкость согласных и настоящие звуки слова. Так можно точно передать то, что слышится при произнесении.

3

В конце — видим расхождения

Транскрипция помогает заметить оглушение согласных, редукцию безударных гласных и другие изменения. Она показывает, почему звучание слова не всегда совпадает с написанием.

Йотированные буквы и буква Й

Буквы с двойной работой

Буквы е, ё, ю, я могут обозначать сочетание [й’] с гласным. Это происходит в начале слова, после гласной, а также после ь и ъ, поэтому количество звуков меняется.

1

Буква Й отдельно

Буква й передаёт один согласный звук [й’] и не соединяется с последующим гласным в особое сочетание. В слове маяк этот звук слышится отдельно и помогает правильно определить состав слова.

2

Позиция важнее привычки

Одна и та же буква ведёт себя по-разному в разных местах слова. Поэтому в ель, поёт, вьюга и подъезд важно смотреть не только на букву, но и на её окружение.

3

Почему это нужно знать

Понимание йотированных букв помогает точно считать звуки, делать фонетический разбор и не путать написание с произношением. Это особенно важно при изучении орфограмм и транскрипции.

4

Когда е, ё, ю, я дают два звука

Позиция	Пример	Звуки
В начале	ель	[й’э]
После гласной	поёт	[й’о]
После ь/ъ	подъезд	[й’э]
После согласной	мяч	[а]

Положение буквы определяет, сколько звуков она обозначает: один звук или сочетание [й’] + гласный.

В начале слова и после ь, ъ, а также после гласной йотированные буквы дают два звука. После согласной они обычно обозначают один гласный и мягкость предыдущего согласного.

Почему звучание меняется в слове

Изменения особенно заметны в быстрой речи и при сочетании звуков на границах морфем.

Чаще всего в слове меняются безударные гласные и парные согласные. Значит, для правильного письма важно проверять не только слух, но и форму слова.

Учебные примеры по фонетике русского языка

Слог, ударение и редукция

Слог вокруг гласного

Слог строится вокруг гласного звука, поэтому именно гласный становится его основой. В каждом слоге один звук выполняет главную роль и помогает услышать границы слова.

Подвижное ударение

В русском языке ударение может падать на любой слог: вода́, мо́ре, учени́к. Оно выделяет один слог сильнее остальных и часто помогает отличить формы одного и того же слова.

Проверка безударных

Безударные гласные звучат слабее, поэтому их написание часто нужно проверять. Для этого подбирают родственное слово или форму, где нужный гласный оказывается под ударением и слышится отчётливо.

Как связаны звук и буква при письме

Последовательность показывает, как переходить от звучания слова к правильному написанию и проверке орфограммы.

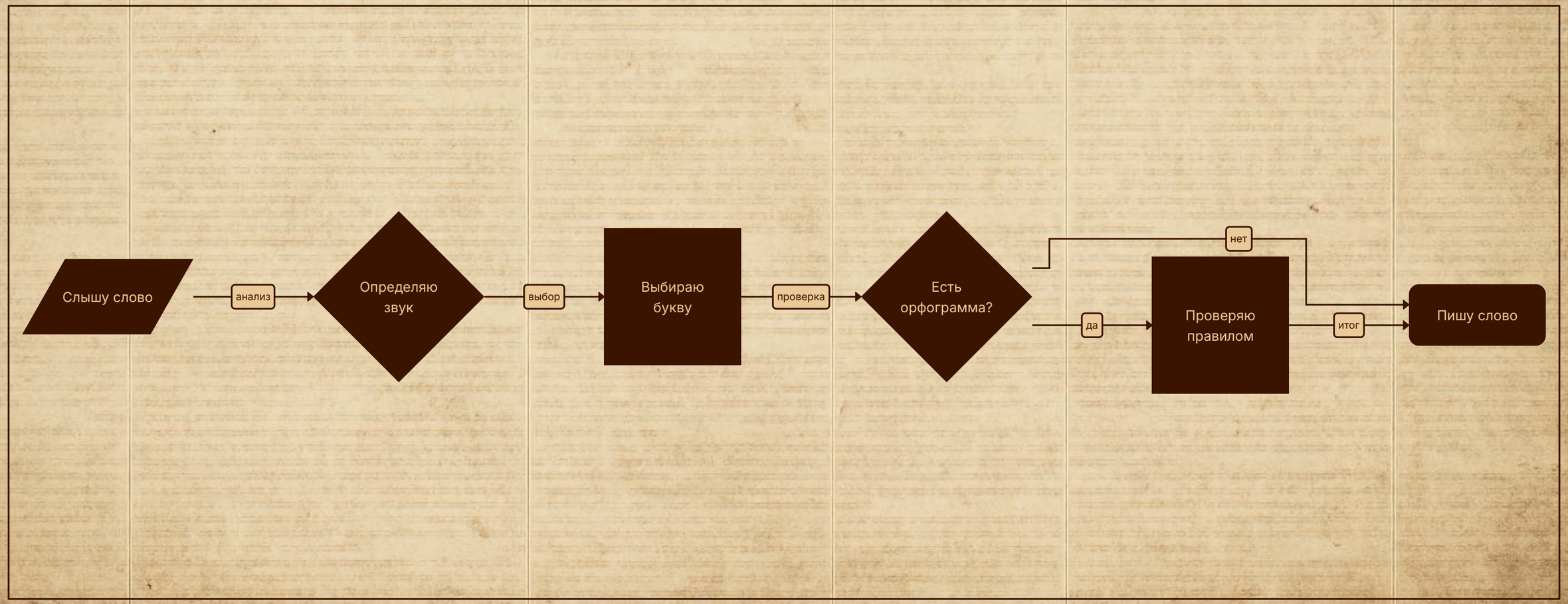

Орфоэпия и нормы произношения

1

Норма литературной речи
Орфоэпия устанавливает, как следует произносить слова в литературном русском языке. Она помогает сделать устную речь единой и понятной для всех носителей языка.

2

Ударные и безударные формы
Орфоэпические правила объясняют, как звучат ударные и безударные гласные, а также какие изменения происходят в сочетаниях согласных. Это важно для правильного чтения и говорения.

3

Трудные слова
Есть слова, произношение которых нужно запоминать: конечно, скучно, что, звонит. В них нередко расходятся привычное написание и нормативное звучание.

4

Зачем это нужно
Нормы произношения делают речь точной, спокойной и грамотной. Если их соблюдать, легче понимать собеседника и самому говорить так, как принято в современном русском языке.

Самые частые орфографические трудности

Звуковой анализ помогает заметить опасное место ещё до записи слова и выбрать нужную проверку.

Наиболее проблемными оказываются безударные гласные и парные согласные. Значит, именно их нужно проверять в первую очередь.

Типичные орфограммы школьного курса русского языка

Фонетика и графика в реальных словах

Мягкий звук в коротком слове
В слове мяч мягкость согласного слышится сразу, а буква я подсказывает, что предыдущий звук произносится мягко. Короткое слово наглядно показывает связь между буквой и звучанием. Именно такие примеры легче всего использовать для фонетического разбора.

Разделительный знак в начале движения
Слово съезд помогает увидеть роль твёрдого знака. Он не обозначает звук, но отделяет приставку от корня и сохраняет нужное произношение [й'], чтобы слово не читалось слитно и неправильно.

Семья и редукция
В слове семья слышится не только мягкость согласных, но и особое звучание гласных в слабой позиции. Такое слово удобно для наблюдения за тем, как запись и произношение расходятся в живой речи.

Долгий разбор в знакомых словах
Лестница и солнце показывают, что в слове могут встречаться непроизносимые согласные и ослабленные гласные. Внешне слова выглядят простыми, но их звуковой состав требует внимательного анализа.

Звук и буква: два уровня одного слова

Фонетика показывает, как слово звучит, а графика — как оно записывается. Когда мы видим разницу между ними, легче читать, писать и находить орфограммы без ошибок.